



Scheda Stabilimento balneare

Nome stabilimento balneare	Donna di Cuori
Indirizzo	Viale della Vittoria n. 58
Città	Marina di Cecina (LI)
Contatti	+393498459758
Sito web	https://www.facebook.com/DdC.BagnoDonnadicuori/?locale=it_IT

TESTATO DA: [Associazione di Promozione sociale Handy Superabile](#) nell'estate 2023

Nota Bene Le informazioni che seguono si riferiscono alla data di verifica riportata in calce ad ogni scheda. **L'Associazione** non è responsabile di eventuali modifiche significative apportate dalla struttura dopo la visita.

Sommario

Scheda Stabilimento balneare	1
Arrivo alla struttura.....	2
Parcheggio privato/pubblico.....	2
Percorso dal parcheggio all'ingresso principale.....	2
Reception accoglienza.....	3
Bar/ristorante	3
Percorsi interni e servizi comuni	4
Percorsi interni.....	4
Servizi igienici e doccia fruibili dagli ospiti con mobilità ridotta.....	5
Locale spogliatoio	7
Spiaggia.....	8
Area giochi per bambini	8
Piscina	9
Studi medici/strutture sanitarie.....	9





Arrivo alla struttura

Parcheggio privato/pubblico

Presenza di parcheggio privato	NO
Tipologia di fondo del parcheggio privato	non presente
Presenza di posto auto riservato a persone con disabilità	NO
Parcheggio pubblico nelle vicinanze	SI
Tipologia di fondo del parcheggio pubblico	asfalto

Percorso dal parcheggio all'ingresso principale

Percorso dal parcheggio all'ingresso	tramite rampa lunghezza 120 cm, larghezza 102 cm pendenza 6,8%
Sono presenti indicatori e mappe tattili	NO
Larghezza utile porta/varco d'ingresso	superiore a 90 cm





Reception accoglienza



Sistema di prenotazione ombrelloni	<input type="checkbox"/> Via web <input checked="" type="checkbox"/> Via telefono <input checked="" type="checkbox"/> In loco
Presenza di personale multilingue	SI
Presenza di piantina stabilimento con legenda servizi presenti	SI
Presenza di mappa visio-tattile	NO
Bacheca/pannelli informativi ad altezza media 130 cm in zona ben illuminata e dimensione caratteri almeno 14 dpi con rapporto contrasto superiore a 4,5:1	SI
Il Personale ha seguito corso di formazione su accoglienza persone con diverse disabilità	NO

Bar/ristorante

Tipologia di locale	Bar
Accesso al locale	Tramite scalino battiporta di 0,5 cm e rampa lunghezza cm, larghezza cm pendenza %
Larghezza utile porta/varco d'ingresso	superiore a 90 cm
Banco del bar	superiore a 100 cm
Tipologia dei tavoli	a 4 gambi
Spazio sottostante i tavoli da terra	65 cm
Menù multilingue	non rilevato
Menù con caratteri large print	NO
Menù in braille	NO
Servizio al tavolo per persone con disabilità	SI





Disponibilità di alimenti per celiaci	<input type="checkbox"/> pane <input type="checkbox"/> pasta <input type="checkbox"/> biscotti <input checked="" type="checkbox"/> gelati <input type="checkbox"/> alimenti pre-confezionati
	

Percorsi interni e servizi comuni

Percorsi interni

Indicare se i percorsi di collegamento ingresso-spiaggia sono in piano o con rampe oltre a quelli già descritti	percorsi in piano, con gradino di 2 cm e successiva rampa di accesso dalla spiaggia al bar lunga 75 cm larga 100 cm con pendenza 6,6 %
---	--





Servizi igienici e doccia fruibili dagli ospiti con mobilità ridotta



Numero servizi igienici accessibili/fruibili dagli ospiti con mobilità ridotta	1
Accesso al locale	tramite rampa lunghezza 14 cm, larghezza 80 cm pendenza 22,4 %
Larghezza utile porta d'ingresso	80 cm
Altezza wc	51 cm
Sedile WC con dente frontale aperto	NO
Maniglioni di sostegno	a destra del wc
Doccetta flessibile a lato del wc	SI
Spazio libero ai lati del wc	a sinistra superiore a 90 cm a destra 19 cm frontale superiore a 52 cm
Campanello elettrico/telefono	SI
Lavabo con spazio sottostante per accostamento carrozzina	68 cm
Altezza da terra bordo inferiore specchio	sufficiente per la fruizione da persona in carrozzina
Fasciatoio per neonati	NO






<p>Disponibile doccia accessibile agli ospiti con mobilità ridotta</p>	<p>SI separata dal locale wc</p>
<p>Accesso al locale doccia se separato dal locale wc</p>	<p>tramite rampa lunghezza 106 cm, larghezza 90 cm pendenza 4,7% e gradino battiporta di 2 cm</p>
<p>Larghezza utile porta/varco d'ingresso se separato dal locale wc</p>	<p>superiore a 90 cm</p>
<p>Tipologia doccia</p>	<p>di tipo aperto</p>
<p>Doccia a filo pavimento</p>	<p>SI</p>
<p>Sedia doccia</p>	<p>mancante</p>
<p>Maniglione di sostegno</p>	<p>mancante</p>
<p>Presenza di soffione o saliscendi</p>	<p>soffione fisso</p>
<p>Campanello elettrico/telefono</p>	<p>NO</p>







Locale spogliatoio

Disponibile spogliatoio accessibile agli ospiti con mobilità ridotta	SI, in comune con il locale servizi igienici
Accesso al locale	in piano
Larghezza utile porta/varco d'ingresso	80 cm
Dimensioni dello spogliatoio	larghezza 131 cm e profondità 323 cm
Presenza di lettino	NO
Altezza attaccapanni da terra	inferiore a 140 cm e fruibile da persona in carrozzina





Spiaggia

Tipologia di spiaggia	sabbia
Accesso alla spiaggia	tramite passerella larga 100 cm e pendenza 2%
Passerella per raggiungere gli ombrelloni	SI
Tipologia della passerella	misto pvc/autobloccanti
Larghezza della passerella	100 cm
	
Letizia e semplice Pedana anche amovibile fra passerella e postazione ombrellone per facilitare il passaggio e lo stazionamento con la carrozzina	SI
Disponibile sedia anfibia per balneazione persone con mobilità ridotta di proprietà o tramite associazione balneari	SI

Area giochi per bambini

Area giochi per bambini	non rilevata
-------------------------	--------------





Piscina

La struttura dispone di piscina	NO
---------------------------------	----

Studi medici/strutture sanitarie

Ospedali nei pressi della struttura	Ospedale di Cecina Via Montanara, n. 52 B, 57023 Cecina LI - 0586614111
Altre strutture sanitarie	Guardia medica turistica Viale Galliano Marina di Cecina Tel. 0586611666 (h. 20-8)

TESTATO DA: **Associazione di Promozione sociale Handy Superabile in estate 2023**

