



## Scheda Struttura Ricettiva

### Informazioni generali

Nome struttura ricettiva	ST. MAURITIUS
Tipologia	Hotel/albergo
Indirizzo	Via XX Settembre,28
Città	Forte dei Marmi (LU)
Contatti	+39 0584 787131 <a href="mailto:info@stmauritiushotel.com">info@stmauritiushotel.com</a>
Sito web	<a href="https://www.stmauritiushotel.com/">https://www.stmauritiushotel.com/</a>
Sito web accessibile conforme alle WCAG 2.1	NO
Prenotazioni online	SI
Breve descrizione	Hotel elegante e ricercato dispone di camere confortevoli e di numerosi servizi: piscina, spa e di un ristorante con un menù ricco di numerosi piatti tipici della cucina toscana.

TESTATO DA: [Associazione di Promozione sociale Handy Superabile](#) nel 2024

**Nota Bene** Le informazioni che seguono si riferiscono alla data di verifica riportata in calce ad ogni scheda. **L'Associazione** non è responsabile di eventuali modifiche significative apportate dalla struttura dopo la visita.





## Sommario

Scheda Struttura Ricettiva .....	1
Informazioni generali.....	1
Arrivo alla struttura.....	3
Come raggiungere la struttura .....	3
Percorso dal parcheggio privato/pubblico all'ingresso .....	3
Ingresso struttura.....	4
Hall - Reception .....	5
Camere/appartamenti .....	6
Camere/appartamenti adattati per gli ospiti con mobilità ridotta .....	6
Servizi igienici nella camera degli ospiti con mobilità ridotta.....	8
Bar/ristorante .....	10
Servizi igienici comuni.....	12
Piscina .....	13
Centro benessere - Spa.....	14
Studi medici/strutture sanitarie.....	15





## Arrivo alla struttura

### Come raggiungere la struttura

In auto	<p>da nord Autosole A1 fino a Parma e da lì imbrocca l'Autostrada A15 Cisa fino a S. Stefano Magra. Poi prendi la A12 Genova-Livorno verso Livorno. Esci a "Versilia"</p> <p>da sud l'Autostrada A1 Autosole fino a Firenze. Allo svincolo prendi la Firenze Mare A11 e in seguito la Livorno-Genova A12 in direzione Genova. Esci a "Versilia"</p>
In aereo	
Servizio di assistenza per persone con disabilità	SI
Imbarco/sbarco del passeggero con mobilità ridotta	con sedia di cortesia e ambulift/finger
Percorsi tattili per ciechi e ipovedenti	SI
Presente un locale wc accessibile con maniglie di sostegno	SI
In treno	
Stazione più vicina	Stazione FFSS Forte dei Marmi-Seravezza e Stazione FFSS di Viareggio
Servizio di assistenza per persone con disabilità	Non rilevato

### Percorso dal parcheggio privato/pubblico all'ingresso

Presenza di parcheggio privato	SI
Presenza di posto auto riservato a persone con disabilità	NO





Tipologia di pavimentazione del parcheggio privato	ghiaia
Parcheggio pubblico nelle vicinanze	NO
	

### Ingresso struttura

E' presente un ingresso accessibile	SI ingresso principale
Modalità di accesso alla struttura	<input checked="" type="checkbox"/> tramite rampa unica lunghezza 11,50 mt, larghezza 124 cm, pendenza 6 %, corrimano a destra
Tipologia della porta di ingresso	a 2 ante
Larghezza utile porta/varco d'ingresso	superiore a 90 cm
Sono presenti indicatori e mappe tattili	NO





**Hall - Reception**

Come si raggiunge dall'ingresso	in piano
Altezza banco di ricevimento	125 cm
Presenza di personale multilingue	Scegliere un elemento.
Tipologia di materiale informativo	<input type="checkbox"/> SI con mappe/segnali tattili <input checked="" type="checkbox"/> SI con brochure
E' prevista assistenza iniziale ai visitatori con disabilità	<input checked="" type="checkbox"/> SI con giro di orientamento della struttura





	<input checked="" type="checkbox"/> SI con accompagnamento in camera <input checked="" type="checkbox"/> SI con servizio di facchinaggio
Sono previsti i seguenti ausili per i visitatori con disabilità	<input type="checkbox"/> carrozzina manuale <input type="checkbox"/> stampelle <input type="checkbox"/> sedia comoda per doccia
Il personale ha seguito corso di formazione su accoglienza persone con diverse disabilità	NO
	

## Camere/appartamenti

### Camere/appartamenti adattati per gli ospiti con mobilità ridotta


Numero e tipologia camere/appartamenti attrezzati/fruibili da persone con mobilità ridotta	<input checked="" type="checkbox"/> camere doppie <input checked="" type="checkbox"/> camere triple
Accesso alla camera da hall	<input checked="" type="checkbox"/> tramite elevatore larghezza porta 91 cm, larghezza cabina 120cm, profondità cabina 140 cm





Accesso alla camera	<input checked="" type="checkbox"/> in piano
Tipologia della porta di ingresso	Non rilevata
Larghezza utile porta di ingresso	81 cm
Tipologia e altezza del letto	letto matrimoniale, altezza non rilevata
Spazi liberi ai lati del letto	a sinistra 120 cm a destra 111 cm frontale 112 cm
Tipologia dell'armadio	ad ante scorrevoli
Spazio libero sottostante la scrivania	Non rilevato
In camera sono disponibili	<input checked="" type="checkbox"/> cassaforte <input checked="" type="checkbox"/> frigobar
E' presente un terrazzo/balcone/giardino (larghezza utile porta)	balcone/veranda con larghezza utile porta 114 cm
Modalità di accesso	tramite scalino alto 2,5cm
	








### Servizi igienici nella camera degli ospiti con mobilità ridotta

Accesso al locale	in piano
Larghezza utile porta d'ingresso	78 cm
Tipologia della porta	ad anta apribile verso l'interno
Tipologia della maniglia	a leva
Altezza WC	50 cm
Sedile WC con dente frontale aperto	NO
Maniglioni di sostegno	a sinistra del wc
Docchetta flessibile a lato del wc	NO
Spazio libero ai lati del wc	a sinistra 21 cm a destra 80 cm frontale 100 cm
Campanello elettrico/telefono a lato wc	Non rilevato
Lavabo con spazio sottostante per accostamento carrozzina	73 cm
Altezza da terra bordo inferiore specchio	sufficiente per la fruizione da persona in carrozzina







	
Disponibile <b>doccia</b> accessibile agli ospiti con mobilità ridotta	SI a filo pavimento
Tipologia doccia	con box varco i 73 cm
Sedia doccia	mancante
Maniglione di sostegno	NO
Presenza di soffione o saliscendi	saliscendi
Campanello elettrico/telefono lato doccia	NO
	









## Bar/ristorante

Tipologia di locale	Bar/ristorante
Accesso al locale	<input checked="" type="checkbox"/> in piano
Larghezza utile porta/varco d'ingresso	superiore a 90 cm
Altezza Banco del bar	superiore a 100 cm
Tipologia dei tavoli	con supporto centrale
Spazio sottostante i tavoli da terra	Non rilevato
Disponibilità di seggioloni per neonati	NO
Menù multilingue	SI
Menù con app	NO
Menù in braille	NO
Servizio al tavolo per persone con disabilità	SI
Disponibilità di alimenti per celiaci	<input type="checkbox"/> pane <input type="checkbox"/> pasta <input type="checkbox"/> biscotti <input type="checkbox"/> gelati <input type="checkbox"/> alimenti pre-confezionati
Sono presenti distributori del caffè e latte	NO è disponibile servizio al tavolo
A un cliente con mobilità ridotta è possibile riservare sempre lo stesso tavolo	SI
Sono presenti servizi igienici fruibili da un ospite con ridotta mobilità (vedi "servizi igienici accessibili nei percorsi interni e servizi comuni)	SI nella Hall
E' presente un'area riservata al pranzo per i piccoli ospiti	NO
E' disponibile un servizio di biberoneria attrezzata	NO





	
	
Il locale dispone di veranda/dehors all'aperto	SI con accesso in piano
Tipologia dei tavoli	con supporto centrale che può ostacolare l'accostamento con la carrozzina
Spazio sottostante i tavoli da terra	Spazio fruibile





### Servizi igienici comuni

Ubicazione del locale	nei pressi della hall
Modalità di accesso al locale	in piano
Larghezza utile porta d'ingresso	73 cm
Tipologia della porta	ad anta apribile verso l'interno
Tipologia della maniglia	a pomello
Altezza WC	40 cm
Sedile WC con dente frontale aperto	NO
Maniglioni di sostegno	mancanti
Doccetta flessibile a lato del wc	NO
Spazio libero ai lati del wc	a sinistra 40 cm a destra 30 cm frontale 100 cm
Campanello elettrico/telefono a lato wc	Non rilevato
Lavabo con spazio sottostante per accostamento carrozzina	72 cm
Altezza da terra bordo inferiore specchio	non sufficiente per la fruizione da persona in carrozzina
Fasciatoio per neonati	NO






## Piscina

La struttura dispone di piscina	SI
Vasca con acqua climatizzata	Non rilevato
Accesso alla piscina	tramite rampa con poca pendenza
Larghezza utile varco d'ingresso	superiore a 90 cm
Accesso alla vasca	tramite rampa con gradini
Ausili per balneazione ospiti con mobilità ridotta	non presenti
Profondità della vasca	variabile da 60 cm a 140 cm
Altezza bordo vasca-livello acqua	15 cm
Nell'area piscina si trova una doccia	SI a filo pavimento





### Centro benessere - Spa

Nella struttura è presente un Centro benessere/Spa	SI
Modalità di accesso	in piano
Larghezza utile porta d'ingresso	superiore a 90 cm
Al centro benessere/Spa sono presenti le seguenti attività	<input checked="" type="checkbox"/> sauna <input checked="" type="checkbox"/> bagno turco <input checked="" type="checkbox"/> piscina coperta





E' presente uno spogliatoio accessibile	Non rilevato
Nelle vicinanze sono presenti servizi igienici fruibili dagli ospiti in carrozzina (vedi descrizione nella sezione Percorsi interni e servizi comuni)	Non rilevato
	

### Studi medici/strutture sanitarie

Ospedali nei pressi della struttura	Ospedale Versilia Via Aurelia n. 335 - 55049 Lido di Camaiore LU Tel +39 0584/6051
Eventuali strutture per la dialisi	Servizio di dialisi c/o Croce Verde Viale Italoico, ang. via Risorgimento Tel. +39 0584 84013
Altre strutture sanitarie	Casa di cura San Camillo Via Padre Ignazio da Carrara, 37, Vittoria Apuana Tel +3905847391

TESTATO DA: [Associazione di Promozione sociale Handy Superabile](#) nel 2024

